



Facciamo crescere un fagiolo

Far crescere una piantina insieme ai vostri bimbi è davvero semplice. Scoprite insieme come fare, con un pizzico di pazienza e tanto amore!

PROCURATI IL NECESSARIO

Serve davvero poco per iniziare:



QUALCHE FAGIOLO



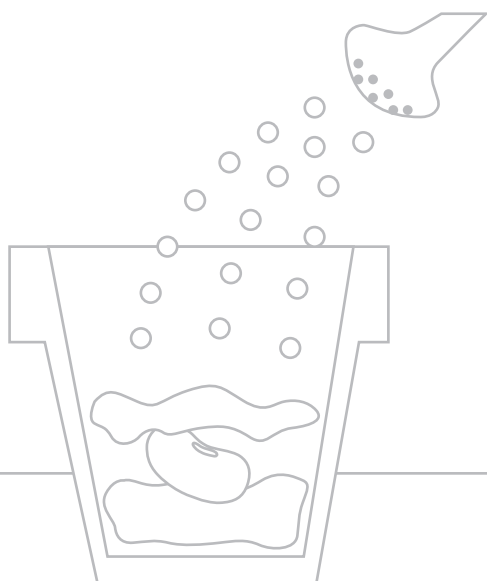
ACQUA



OVATTA




BICCHIERI DI PLASTICA
O VASETTI
(ben lavati)



PREPARA I SEMINI

- A - Posiziona uno strato di ovatta alla base del contenitore
- B - Posa il fagiolo e ricopri con un altro po' di ovatta
- C - Bagna con poca acqua, elimina l'eventuale eccesso

RIPETI L'OPERAZIONE PER CIASCUN SEMINO




ASPETTA QUALCHE GIORNO



A - Posizionate il contenitore in luogo tiepido e luminoso, facendo attenzione agli sbalzi di temperatura.

B - Giorno dopo giorno controllate l'ovatta e mantenete-la umida. Basta un goccio di acqua al bisogno.

C - Entro una settimana i vostri semini inizieranno a germogliare



CURA LE PIANTINE

Quando radici e stelo saranno cresciuti abbastanza, separate con delicatezza le giovani piantine dall'ovatta. Travasate in vasetti con la terra continuando a curarle, giorno dopo giorno.

